

KNOPPEN EN INDICATOREN



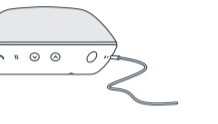
- Oproep beantwoorden/beëindigen
- Geluid dempen/Pauzeren
- Knop MODUS met statusindicator
- Volume



- Opnieuw instellen
- Batterij indicator
- USB-C oplaadaansluiting
- AUX aansluiting

- Koppelingsknop met geïntegreerde indicator
- Stereo
 - Links kanaal
 - Rechts kanaal

BATTERIJLADING

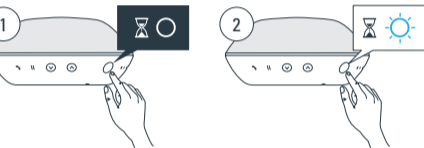


Voer de USB-C kabel in de USB-stroomadapter of computer om te laden en sluit uw luidspreker aan. De lichtindicator geeft het laadproces aan.

- Meer dan 95%
- Tussen 80 en 95%
- Tussen 15 en 80%
- Minder dan 15%

**Let erop dat de stroomadapter niet is inbegrepen met het product. Wanneer u niet laadt en het batterijniveau lager is dan 5% licht de batterij indicator op.*

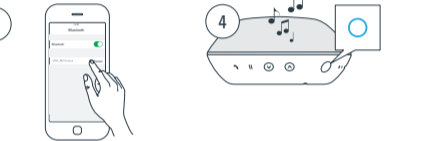
VERBINDEN VIA *BLUETOOTH*



Om Reykjavik in te schakelen, houd u de knop MODUS ingedrukt tot de statusindicator WIT blijft branden.

**Houd de knop MODUS ingedrukt tot de statusindicator WIT knippert. Laat hem daarna los.*

VERBINDEN VIA *BLUETOOTH*

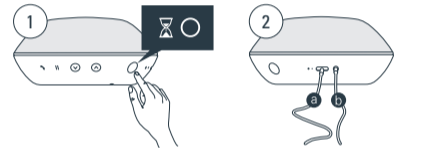


Schakel de *Bluetooth* koppeling in op uw apparaat en selecteer VIFA_REYxxxxx als uw *Bluetooth*-apparaat.

De statusindicator blijft BLAUW branden wanneer de verbinding tot stand is gebracht.

**Tijdens het streamen van muziek, druk op de knop Geluid dempen/Pauzeren om muziek af te spelen/pauzeren.*

BEDRADE VERBINDING



Om Reykjavik in te schakelen, houd u de knop MODUS ingedrukt tot de statusindicator WIT blijft branden.

Verbind de draad (USB-C **a** of AUX **b**) en start de muziekweergave via uw apparaat.

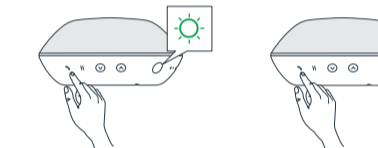
BEDRADE VERBINDING



De statusindicator blijft GROEN branden wanneer de bedrade weergave is ingeschakeld.

**Tijdens het streamen van muziek, druk op de knop Geluid dempen/Pauzeren om muziek al of niet te dempen.*

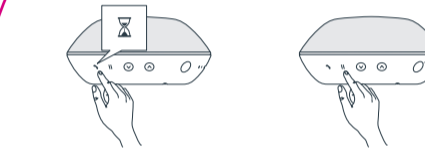
LUIDSPREKER



Inkomende oproep ontvangen
De statusindicator knippert GROEN. Druk kort op de knop Oproep beantwoorden/beëindigen.

Een oproep beëindigen
Druk opnieuw kort op de knop Oproep beantwoorden/beëindigen.

LUIDSPREKER



Inkomende oproep weigeren
Druk kort op de knop Oproep beantwoorden/beëindigen.

Het geluid van een oproep dempen
Tijdens een oproep, druk kort op de knop Geluid dempen/Pauzeren om de microfoon al of niet te dempen. De statusindicator knippert WIT wanneer gedempt.

IN DE DOOS

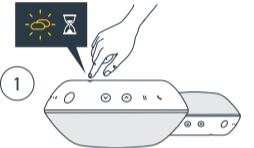


1x Reykjavik + Reistas



USB-C kabel
Veiligheidsinstructies
en garantie
Aan de slag

TWEE LUIDSPREKERS KOPPELEN



Zorg ervoor dat de beide Reykjavik luidsprekers INGESCHAKELD zijn.

Druk kort op de knop Koppeling op een van de luidspreker (primaire) tot de Koppeling indicator GEEL knippert.

Herhaal op de andere luidspreker (secundair).

TWEE LUIDSPREKERS KOPPELEN



Als beide luidsprekers gekoppeld zijn, worden hun Koppelingsindicatoren ononderbroken GEEL, wat erop wijst dat ze zijn gekoppeld als stereo luidsprekers.

**Wanneer de secundaire luidspreker is gekoppeld, speelt hij muziek af van de primaire luidspreker. Om te wijzigen naar de het kanaal Links/Rechts drukt u de knop Koppelen kort in. Om de Koppeling te verbreken, houdt u de knop Koppeling ingedrukt.*

REGISTRATIE EN HANDELSMERKEN



Het *Bluetooth*[®] woord, merk en logo's zijn geregistreerde handelsmerken die eigendom zijn van Bluetooth SIG, Inc., en elk gebruik van dergelijke merken door Vifa Denmark A/S gebeurt onder licentie.

Andere handelsmerken en handelsnamen zijn de eigendom van de respectieve eigenaars.



De maximale omgevingstemperatuur mag niet hoger zijn dan 40°C. Vifa Denmark A/S verklaart hierbij dat het product Reykjavik (VIFA070), dat een Bluetooth zenderontvanger bevat, conform is met EU-richtlijn 2014/53/EU (ROOD). Het uitgestraalde vermogen voor het RF frequentiebereik 2402-2480MHz is minder dan 10dBm. De volledige EU conformiteitsverklaring kan worden gedownload van: www.vifa.dk/support Firmwareversie: Gelijk of later dan versie 4.2

SPECIFICATIES

Beschrijving
Technische functies

Draagbare draadloze luidspreker
Bluetooth[®] draadloze technologie
AUX 3,5 mm mini-stekker
USB weergave
Lithium ionbatterij

DSP cross-over, geoptimaliseerd voor lage vervormingen en hoge nauwkeurigheid
3-kanaal digitale versterker
Twee luidsprekers KOPPELEN

Luidspreker
(Incl. ruis/echo onderdrukkend)

Ingangen

Bluetooth[®] draadloze technologie
AUX 3,5 mm mini-stekker
USB-C

SPECIFICATIES

Tweeter

2 X 19 mm Vifa driver units met koepel overdekt met stof coating en neodmium magneet.

Woofer

70 mm Vifa driver unit met aluminium kegel en neodmium magneet.

Frequentierespons
Invoerspanning
Slaapmodus
Automatische uitschakeling

62 Hz – 20 kHz @ +/- 3 dB
USB, 5V.
Na 3 minuten zonder signaal
Na 30 minuten zonder signaal

Batterij, intern

Lithium-Ion 19Wh

Hoogte/Diameter
Nettogewicht
Roosters

65 mm / 139 mm
0,6 kg
Kvadrat textiel op maat geanodiseerd aluminium

SUPPORT



Support
Als u problemen ondervindt die niet worden beschreven in deze handleiding verwijzen wij u naar www.vifa.dk/support voor meer informatie.



Registreer uw Reykjavik
Wij raden u aan uw luidspreker te registreren op vifa.dk/support

2019 04 Rev. 3.2

vifa

REYKJAVIK

Aan de slag

Model: VIFA070