

## KNAPPER OG INDIKATORER



- Svar / avslutt anrop
- Demp/pause
- MODE-knapp med statusindikator
- Volum

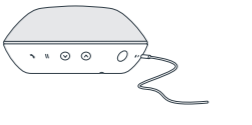


- Tilbakestill
- Batteriindikator
- USB-C-ladeinngang
- AUX-inngang

Link-knapp med integrert indikator

- Stereo
- Venstre kanal
- Høyre kanal

## BATTERILADING

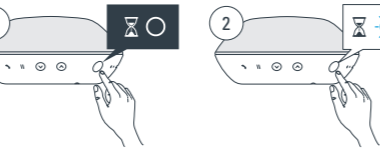


For å lade setter du USB-C kablen i USB-laderen eller en datamaskin og kobler den til høyttaleren. Lysindikatoren viser ladefremdriften.

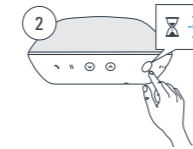
- Over 95 %
- Mellom 80 og 95 %
- Mellom 15 og 80 %
- Under 15 %

\* Vær oppmerksom på at strømadapteren ikke er inkludert med produktet. Når den ikke lades og batterinivået er under 5 %, lyser batteriindikatoren.

## KOBLER TIL MED *BLUETOOTH*



Trykk på MODE-knappen og hold nede til statusindikatoren lyser HVITT for å slå på Reykjavik.



Trykk og hold MODEknappen nede til statusindikatoren blinker BLÅTT.

## KOBLER TIL MED *BLUETOOTH*

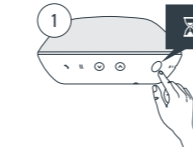


Aktiver *Bluetooth* sammenkobling på enheten og velg VIFA\_REYxxxxxx som Bluetooth-enhet.

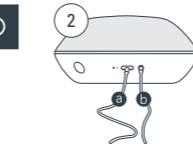


Statusindikatoren lyser kontinuerlig BLÅTT når forbindelsen er etablert.

## KABLET FORBINDELSE



Trykk på MODE-knappen og hold nede til statusindikatoren lyser HVITT for å slå på Reykjavik.



Koble til kablen (a) USB-C eller (b) AUX ) og start musikkavspillingen fra enheten.

## KABLET FORBINDELSE

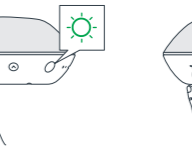


Statusindikatoren lyser kontinuerlig GRØNT når avspilling via kabel er aktivert.

## HØYTTALER



**Motta innkommende anrop**  
Statusindikatoren blinker GRØNT. Trykk på «Svar / avslutt anrop»-knappen.

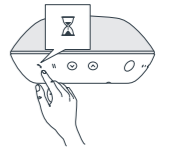


**Avslutte samtaler**  
Trykk på «Svar / avslutt anrop»-knappen igjen.

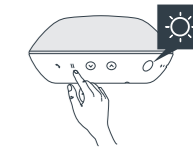
## HØYTTALER



**Avvise innkommende anrop**  
Trykk og hold inne på «Svar / avslutt anrop»-knappen.



**Dempe et anrop**  
Under samtaler kan du trykke på Demp/pause-knappen for å dempe eller slå på lyden til mikrofonen. Statusindikatoren blinker HVITT når den er dempet.



## I ESKEN



1x Reykjavik + reisebag

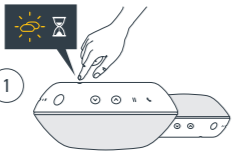


USB-C-kabel

Sikkerhetsinstruksjoner og garanti

Hurtigguide

## KOBLE SAMMEN TO REYKJAVIKHØYTTALERE

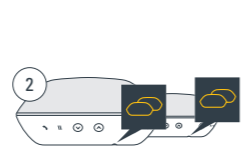


Sørg for at de to Reykjavikhøytalerne er slått PÅ.

Trykk kort på Link-knappen på én høyttaler (primær) frem til Linkindikatoren blinker GULT.

Gjenta på den andre høyttaleren (sekundær).

## KOBLE SAMMEN TO REYKJAVIKHØYTTALERE



Når begge høyttalerne er koblet sammen, blir Link-indikatorene kontinuerlig GULE, noe som betyr at de er koblet sammen som stereohøyttalere.

*\*Når den sekundære høyttaleren er koblet til, spiller den musikken til den primære høyttaleren. Trykk kort på Link-knappen for å bytte mellom venstre/høyre kanal. Trykk og hold inne Link-knappen for å bryte sammenkoblingen.*

## REGISTRERING OG VAREMERKER



The *Bluetooth*® word mark and logos are registered trademarks owned by Bluetooth SIG, Inc., and any use of such marks by Vifa Denmark A/S is under license. Other trademarks and trade names are those of their respective owners.



The maximum ambient temperature should not exceed 40°C. Vifa Denmark A/S hereby declares that the product Reykjavik (VIFA070), which contains Bluetooth radio transceiver, is in compliance with EU directive 2014/53/EU (RED). The radiated power for RF frequency range 2402-2480MHz is less than 10dBm. The complete EU Declaration of Conformity can be downloaded from: [www.vifa.dk/support](http://www.vifa.dk/support) Firmware version: Equal or later than version 4.2

## SPESIFIKASJONER

Beskrivelse

Bærbar trådløs høyttaler

Tekniske spesifikasjoner

Bluetooth® Wireless Technology  
AUX 3,5 mm mini-jack  
USBavspilling  
Litium-ionbatteri

DSP-crossover, optimalisert for lav distorsjon og høy presisjon  
Digital forsterker med 3 kanaler  
KOBLER SAMMEN to høyttalere

Høyttalende telefon  
(Inkl. støy-/ekkokansellering)

Inndata

Bluetooth® Wireless Technology  
AUX 3,5 mm mini-jack  
USB-C

## SPESIFIKASJONER

Diskanthøyttaler

2x19 mm Vifa-driverenheter med membran av kunstlær og neodymmagnet

Basshøyttaler

70 mm Vifa-driverenheter med aluminiumskonus og neodymmagnet.

Frekvensrespons

62 Hz – 20 kHz @ +/- 3 dB

Inndataspenning

USB, 5V.

Dvalemodus

Etter 3 minutter uten signal

Automatisk av

Etter 30 minutter uten signal

Batteri, internt

Lithium-Ion 19Wh

Høyde/diameter

65 mm / 139 mm

Nettvekt

0,6 kg

Høyttalergitter

Spesiallaget Kvadrat-tekstil, oksidert aluminium

## KUNDESTØTTE



### Kundestøtte

Hvis du opplever problemer som ikke beskrives i denne hurtigguiden, kan du gå til [vifa.dk/support](http://vifa.dk/support) for mer informasjon.



### Registrer Reykjavik

Vi anbefaler deg å registrere høyttaleren på [vifa.dk/support](http://vifa.dk/support)

2018 09 Rev. 3.2

vifa

REYKJAVIK

Hurtigguide

Model: VIFA070