

## KNAPPAR OCH INDIKATORER



- Svarta/Avsluta samtal
- Tyst/Pausa
- MODE-knapp med statusindikator
- Volym

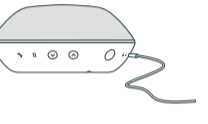


- Återställ
- Batteriindikator
- USB-C-laddningsuttag
- AUX-uttag

Koppla-knapp med integrerad indikator

- Stereo
- Vänster kanal
- Höger kanal

## BATTERILADDNING

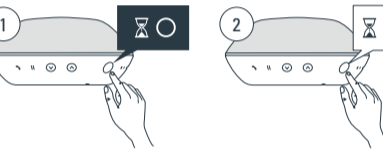


Sätt i USB-C-kabeln i USB-strömadaptern eller dator och anslut till högtalare. Ljusindikatorer visar laddningsprocessen.

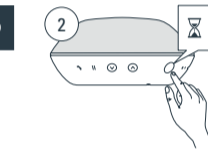
- Över 95 %
- Mellan 80 och 95 %
- Mellan 15 och 80 %
- Under 15 %

\* Notera att elnätsadapter inte inkluderas med produkten. Batteriindikatorn lyser när batterinivån är under 5 % och batteriet inte laddas.

## ANSLUTNING MED *BLUETOOTH*



För att sätta på Reykjavik, tryck och håll nere MODE-knappen tills statusindikatorn konstant lyser VITT.

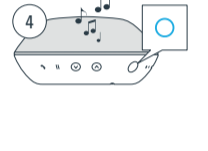


Tryck in och håll nere MODE-knappen tills statusindikatorn blinkar BLÅTT.

## ANSLUTNING MED *BLUETOOTH*

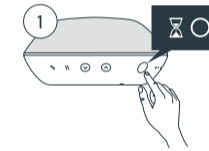


Aktivera *Bluetooth*-parning på din enhet och välj VIFA\_REYxxxxxx som Bluetooth-enhet.

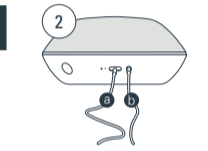


När statusindikatorn onstant lyser BLÅTT har anslutningen upprättats

## KABELANSLUTNING



För att sätta på Reykjavik, tryck och håll nere MODE-knappen tills statusindikatorn konstant lyser VITT.



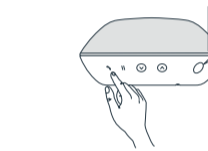
Anslut kabel, (a) USB-C eller (b) AUX ) och börja spela upp musik-en från enheten.

## KABELANSLUTNING

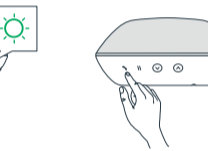


Statusindikatorn lyser konstant GRÖNT vid uppspelning via kabel.

## HÖGTALARTELEFON

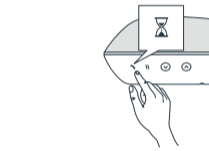


**Ta emot inkommande samtal**  
Statusindikatorn blinkar GRÖNT. Tryck en kort stund på Svarta/Avsluta-knappen.

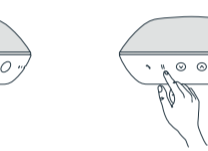


**Avsluta ett samtal**  
Tryck en kort stund på Svarta/Avsluta-knappen igen.

## HÖGTALARTELEFON



**Avvisa inkommande samtal**  
Tryck och håll nere Svarta/Avsluta-knappen.



**Stänga av ljudet**  
För att stänga av eller sätta på ljudet, tryck på Tyst/Pausa-knappen. Statusindikatorn blinkar VITT när ljudet är avstängt.

\*För att stänga av, tryck och håll nere MODE-knappen tills statusindikatorn blinkar VITT Släpp sedan upp.

\*Under musikströmning, tryck på Tyst/Pausa-knappen för att stänga av/sätta på ljudet.

## I DIN LÅDA



1 st Reykjavik  
+ resefodral



USB-C-kabel

Säkerhetsinstruktio-  
ner och garanti

Snabbguide

## KOPPLA TVÅ REYKJAVIK HÖGTALARE

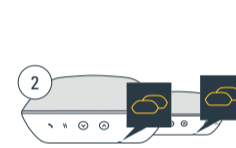


Kontrollera att båda Reykjavik  
högtalarna är PÅ.

Tryck en kort stund på Kopplak-  
nappen på ena högtalare  
(primära) tills Koppla-indikatorn  
blinker GULT.

Upprepa på den andra högtala-  
ren (sekundära).

## KOPPLA TVÅ REYKJAVIK HÖGTALARE



När båda högtalarna är kopplade,  
lyser deras Koppla-indikatorer  
konstant GULT och visar att de är  
kopplade som stereohögtalare.

*\*Primära högtalarens musik spelas  
upp på den sekundära, när den är  
kopplad. För att ändra till Vänster/  
Höger kanal, tryck en kort stund  
på Koppla-knappen. För att bryta  
Kopplingen, tryck och håll nere  
Koppla-knappen.*

## REGISTRERING OCH VARUMÄRKEN



The Bluetooth® word mark and logos are registered trademarks owned by Bluetooth SIG, Inc., and any use of such marks by Vifa Denmark A/S is under license. Other trademarks and trade names are those of their respective owners.



The maximum ambient temperature should not exceed 40°C. Vifa Denmark A/S hereby declares that the product Reykjavik (VIFA070), which contains Bluetooth radio transceiver, is in compliance with EU directive 2014/53/EU (RED). The radiated power for RF frequency range 2402-2480MHz is less than 10dBm. The complete EU Declaration of Conformity can be downloaded from: [www.vifa.dk/support](http://www.vifa.dk/support) Firmware version: Equal or later than version 4.2

## SPECIFIKATIONER

Beskrivning

Trådlös bärbar högtalare

Tekniska  
egenskaper

Bluetooth® Wireless Technology  
AUX 3,5-mm mini-jack USB  
uppspelning Litiumjonbatteri

Ingångar

DSP-crossover, optimerad för låg  
distorsion och hög precision  
3-kanals digital amplifier  
KOPPLAR två högtalare

Högtalartelefon  
(Inkl. brusreducering/  
ekosläckning)

Bluetooth® Wireless Technology  
AUX 3,5-mm mini-jack  
USB-C

## SPECIFIKATIONER

Tweeter

2 X 19 mm Vifa-högtalarkupoler  
med textilöverdrag och  
neodymium-magnet

Woofer

70 mm Vifa-högtalarenhet med  
aluminiumkon och neodymium-  
magnet

Frekvensomfång

62 Hz–20 kHz vid +/- 3 dB

Inspänning

USB, 5V.

Viloläge

Efter 3 minuter utan signal

Automatisk avstängning

Efter 30 minuter utan signal

Batteri, internt

Litiumjon 19Wh

Höjd/Diameter

65 mm/139 mm

Nettovikt

0,6 kg

Galler

Specialtillverkad textil från  
Kvadrat, anodiserad aluminium

## SUPPORT



### SUPPORT

Om du upplever problem som inte beskrivs i den här snabbguiden, vänligen besök [vifa.dk/support](http://vifa.dk/support) för mer information.



### Registrera din Reykjavik

Vi uppmanar dig att registrera dina högtalare på [vifa.dk/support](http://vifa.dk/support)

2018 09 Rev. 3.2

vifa

REYKJAVIK

Snabbguide

Modell: VIFA070