

KNAPPER OG INDIKATORER



- Svar/Afslut opkald
- Lydløs/Pause
- MODUS-knap med statusindikator
- Lydstyrke

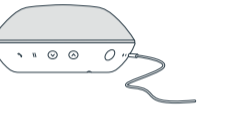


Link-knap med integreret indikator

- Stereo
- Venstre kanal
- Højre kanal

- Nulstilling
- Batteriindikator
- USB-C-opladningskontakt
- AUX-kontakt

BATTER OPLADNING

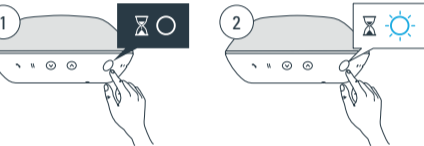


For at oplade skal du sætte USB-C-kablet ind i USB-strømadapteren eller computeren og slutte den til din højttaler. Lysindikator viser opladningsprocessen.

- Over 95%
- Mellem 80 og 95%
- Mellem 15 og 80%
- Under 15%

** Bemærk, at strømadapteren ikke følger med produktet. Når den ikke oplader, og batteriniveauet er under 5%, lyser batteriindikatoren.*

TILSLUTNING MED *BLUETOOTH*

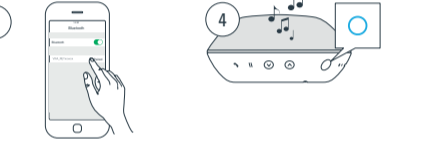


Tænd for Reykjavik ved at trykke på MODUS-knappen og holde den nede, indtil statusindikatoren konstant lyser HVIDT.

Tryk på og hold knappen MODUS nede, indtil statusindikatoren blinker BLÅT.

** Sluk ved at trykke på MODUS-knappen og holde den nede, indtil statusindikatoren blinker HVIDT. Slip derefter.*

TILSLUTNING MED *BLUETOOTH*

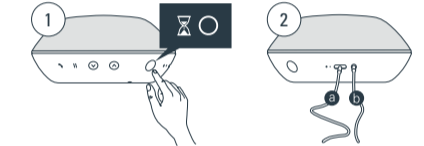


Slå Bluetooth-parring til på din enhed og vælg VIFA_REYxxxxx som din Bluetooth-enhed.

Statusindikatoren lyser BLÅT, når en forbindelse oprettes.

** Under musikstreaming skal du trykke på Lydløs/Pause-knappen for at afspille/sætte musik på pause.*

KABELTILSLUTNING



Tænd for Reykjavik ved at trykke på MODUS-knappen og holde den nede, indtil statusindikatoren konstant lyser HVIDT.

Tilslut ledningen, (**a** USB-C eller **b** AUX), og start musikafspilning fra din enhed.

** Under musikstreaming skal du trykke på Lydløs/Pause-knappen for at afspille/sætte musik på pause.*

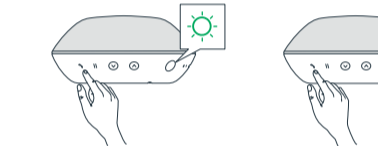
KABELTILSLUTNING



Statusindikatoren lyser konstant GRØNT, når kabelafspilning er aktiveret.

** Under musikstreaming skal du trykke på Lydløs/Pause-knappen for at slå musikens lyd til/fra.*

HØJTTALERTELEFON

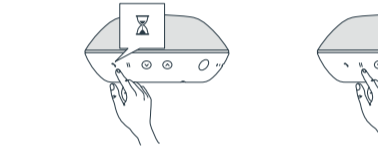


Modtagelse af indgående opkald
Statusindikatoren blinker GRØNT. Tryk kortvarigt på knappen Svar/Afslut opkald.

Afslut et opkald
Tryk igen kortvarigt på knappen Svar/Afslut opkald.

** Under musikstreaming skal du trykke på Lydløs/Pause-knappen for at slå musikens lyd til/fra.*

HØJTTALERTELEFON



Afvisning af indgående opkald
Tryk på knappen Svar/Afslut opkald og hold den nede.

Sæt et opkald på lydløs
Under et opkald kan du kortvarigt trykke på Lydløs/Pause-knappen for at sætte mikrofonen på lydløs eller slå lyden til igen. Statusindikatoren blinker HVIDT, når den står på lydløs.

I ÆSKEN



1x Reykjavik
+ Rejsetaske

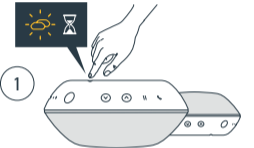


USB-C-kabel

Sikkerhedsanvisninger
og garanti

Hurtigvejledning

FORBIND TO REYKJAVIK-HØJTTALERE



Sørg for, at de to Reykjavik-højttalere er slået TIL.

Tryk kortvarigt på Link-knappen på en højttaler (primær), indtil Link-indikator blinker GULT.

Gentag på den anden højttaler (sekundær).

FORBIND TO REYKJAVIK-HØJTTALERE



Når begge højttalere er forbundet, lyser deres Link-indikatorer fast GULT og viser dermed, at de er forbundet som stereohøjttalere.

**Når den sekundære højttaler er forbundet, afspiller den musikken fra den primære højttaler. Tryk kortvarigt på Link-knappen for at skifte til venstre/højre kanal. Tryk og hold Link-knappen nede for at afbryde forbindelsen.*

REGISTRERING OG VAREMÆRKER



The Bluetooth® word mark and logos are registered trademarks owned by Bluetooth SIG, Inc., and any use of such marks by Vifa Denmark A/S is under license. Other trademarks and trade names are those of their respective owners.



The maximum ambient temperature should not exceed 40°C. Vifa Denmark A/S hereby declares that the product Reykjavik (VIFA070), which contains Bluetooth radio transceiver, is in compliance with EU directive 2014/53/EU (RED). The radiated power for RF frequency range 2402-2480MHz is less than 10dBm. The complete EU Declaration of Conformity can be downloaded from: www.vifa.dk/support Firmware version: Equal or later than version 4.2

SPECIFICATIONS

Beskrivelse
Tekniske funktioner

Bærbar trådløs højttaler
Bluetooth® Wireless Technology
AUX 3.5 mm mini-stik
USB-afspilning
Lithium-ion-batteri

DSP-crossover, optimeret til lav forvrængning og høj præcision
3-kanals digital forstærker
FORBINDER to højttalere

Højttalertelefon
(Inkl. støj-/ekkodæmpning)

Indgange

Bluetooth® Wireless Technology
AUX 3.5 mm mini-stik
USB-C

SPECIFICATIONS

Tweeter
Woofer

2 X 19 mm Vifa driverenheder med beklædt stofkuppel og neodym-magnet
70 mm Vifa driverenhed med aluminiumkegle og neodym-magnet

Frekvensrespons
Indgangsspænding
Dvaletilstand
Automatisk sluk

62 Hz – 20 kHz @ +/- 3 dB
USB, 5V.
Efter 3 minutter uden signal
Efter 30 minutter uden signal

Batteri, internt

Lithium-Ion 19Wh

Højde/Diameter
Nettovægt
Gitre

65 mm / 139 mm
0.6 kg
Specielt fremstillet tekstil af mærket Kvadrat, anodiseret aluminium

SUPPORT



Support
Hvis du får problemer, der ikke er beskrevet i denne hurtigvejledning, bedes du besøge vifa.dk/support for at få flere oplysninger



Registrér din Reykjavik
Vi opfordrer dig til at registrere din højttaler på vifa.dk/support

2018 09 Rev. 3.2

vifa

REYKJAVIK

Hurtigvejledning

Model: VIFA070